

KR CENTER[®]

producent drzwi

KATALOG DRZWI
WEWNĘTRZNYCH




EDYCJA 1
CZERWIEC 2022

Top Decor



Bergen



Biały



Biały styl



Orzech rustykalny



Dąb tyrolski

NOWOŚĆ!



Dąb wiosenny

NOWOŚĆ!



Grafit

NOWOŚĆ!



Dąb

NOWOŚĆ!




Jesion szary



Jesion




Sonoma



Orzech catania




Czarny



Dąb naturalny




Dąb onyx




Dąb tabor

Okleina **Top Decor** doskonale odwzorowuje strukturę drewna dzięki zachowaniu naturalnego usłojenia, ponadto oferuje szeroki wybór kolorystyczny, który zapewni Państwu idealne wnętrze!


Pro Line




Jesion PRO



Orzech PRO



Dąb PRO



Grafit PRO



Biały mat PRO

Okleina **Pro Line** charakteryzuje się zwiększoną wytrzymałością i odpornością na ścieranie przy czym jej struktura nadal idealnie naśladuje drewno.

Dostępność oklein zależy od kolekcji!

Szeroki wybór kolorystyki oklein gwarancją idealnie dopasowanego wnętrza!



Drzwi płytowe

- 4 Drzwi płytowe, bezprzylgowe Classico
- 6 Drzwi płytowe, przylgowe Meglio

Drzwi ramiakowe

- 8 Drzwi ramiakowe, bezprzylgowe
- 9 Drzwi ramiakowe, przylgowe
- 10 Kolekcja Margo i Irys
- 12 Kolekcja Teramo i Vivo
- 14 Kolekcja Chester i Hone
- 16 Kolekcja Martis i Moretta
- 18 Kolekcja Fermo i Campania
- 20 Kolekcja Empoli i Siena


Ościeżnice i akcesoria

- 24 Ościeżnice i tunele regulowane
- 28 Systemy przesuwne naścienne
- 30 Okucia



Przedstawiamy drzwi płytowe

bezprzylgowe, foliowane



C

Konstrukcja płytowa

Drzwi płytowe zbudowane są na konstrukcji ramiaka MDF pokrytego z dwóch stron płytami HDF. Pusta przestrzeń między płytami wypełniona jest „plastrem miodu”


A

Okleinowanie bez łączeń na krawędziach

Łączenia okleiny są niewidoczne, co zwiększa trwałość drzwi i podnosi ich jakość. Przez lata okleina będzie wyglądała bardzo dobrze

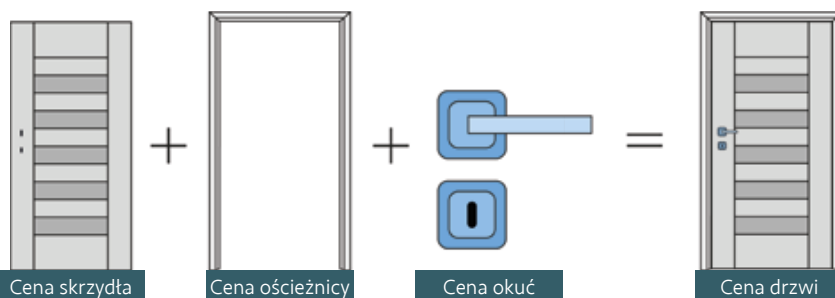
Systemy bezprzylgowe

W przeciwieństwie do drzwi przylgowych, wersja bezprzylgowa nie posiada charakterystycznego wcięcia w krawędzi co sprawia, że po zamknięciu całe skrzydło chowa się w ościeżnicy



Na zdjęciu wypełnienie skrzydła „plaster miodu”

Jak obliczyć cenę drzwi?



Na cenę kompletnych drzwi składają się: cena skrzydła, cena wybranej ościeżnicy oraz cena wybranych okuć

kolor na zdjęciu: biały

Wyposażenie

- A** Trzy solidne srebrne wpuszczane zawiasy pozwalające na płynną regulację w dwóch płaszczyznach
- B** Wysokiej jakości okleina Top Decor
- C** Uszczelka w ościeżnicy
- D** W drzwiach instalujemy **zamek magnetyczny** zgodny z Państwa życzeniem. Bez dopłat instalowane są: **zamek na klucz, zamek WC lub WB**

Classico

NOWOŚĆ!



Dostępne w systemie bezprzylgowym



Classico
00



Classico
00

okleina TOP DECOR

netto 320,00 zł

Dostępne okleiny

Okleina TOP DECOR



Biały



Dąb wiosenny

Konstrukcja i wyposażenie

Informacje dostępne są na stronie 4.

Dopasuj ościeżnicę

- regulowana, bezprzylgowa, opaska 8 cm 45°/90° **str.25**

Inne rozwiązania

- okucia **str.30**

Dostępne szerokości

- „60”
- „70”
- „80”
- „90”
- „100”*

Dostępne zamki

- zamek klucz
- zamek WC
- zamek WB

Opcje dodatkowe dostępne za dopłatą

- tuleje wentylacyjne/podcięcie wentylacyjne **+25,00 zł netto**
- skrzydło bez otworu na klucz **+25,00 zł netto**
- drzwi o szerokości „100” **+90,00 zł netto**



KR CENTER[®]
producent drzwi

Przedstawiamy drzwi płytowe

przylgowe, foliowane



C

Konstrukcja płytowa

Drzwi płytowe zbudowane są na konstrukcji ramiaka MDF pokrytego z dwóch stron płytami HDF. Pusta przestrzeń między płytami wypełniona jest płytą Homalight

A

Okleinowanie bez łączeń na krawędziach

Łączenia okleiny są niewidoczne, co zwiększa trwałość drzwi i podnosi ich jakość. Przez lata okleina będzie wyglądała bardzo dobrze

Systemy przylgowy

Dzięki specjalnym wycięciom na krawędzi skrzydła - jego część chowa się w ościeżnicy, a część na nią nachodzi

Wyposażenie

A

Trzy solidne srebrne zawiasy dwuczopowe pozwalające na płynną regulację w dwóch płaszczyznach

B

Wysokiej jakości okleina Top Decor

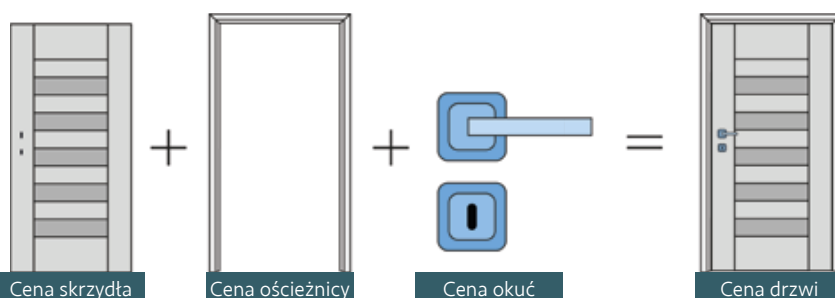
C

Uszczelka w ościeżnicy

D

W drzwiach instalujemy **zamek zapadkowy** zgodny z Państwa życzeniem. Bez dopłat instalowane są: **zamek na klucz, zamek WC lub WB**

Jak obliczyć cenę drzwi?



Na cenę kompletnych drzwi składają się: cena skrzydła, cena wybranej ościeżnicy oraz cena wybranych okuć

Dopasuj ościeżnicę

- prosta, przylgowa **str.24**
- regulowana, przylgowa, opaska 6 cm 45° **str.26**
- regulowana, przylgowa, opaska 8 cm 45° / 90° **str.27**

Inne rozwiązania

- listwa opaskowa **str.24**
- tunele regulowane **str.26**
- okucia **str.30**

Dostępne szerokości

- „60”
- „70”
- „80”
- „90”
- „100”*

Dostępne zamki

- zamek klucz
- zamek WC
- zamek WB

kolor na zdjęciu: jesień modern



Dostępne w systemie przyłogowym



Meglio
00

okleina TOP DECOR

netto 430,00 zł



Intarsje w drzwiach Meglio są wttaczane, dzięki czemu ich powierzchnia jest zlicowana z powierzchnią skrzydła.



Meglio
01

okleina TOP DECOR

netto 470,00 zł



Meglio
02

okleina TOP DECOR

netto 460,00 zł



Meglio
06

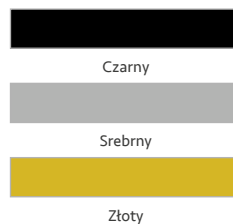
okleina TOP DECOR

netto 440,00 zł

Opcje dodatkowe dostępne za dopłatą

- tuleje wentylacyjne/podcięcie wentylacyjne **+25,00 zł netto**
- osłonki na zawiasy kolor srebrny lub czarny **+30,00 zł netto**
- skrzydło bez otworu na klucz **+25,00 zł netto**
- drzwi o szerokości „100” **+90,00 zł netto**

Dostępne intarsje




Czarny

Srebrny

Złoty

Dostępne okleiny

Okleina TOP DECOR



Bergen

Biały

Biały styl

Orzech rustykalny

Dąb tyrolski

Dąb

Grafit

Jesion szary

Jesion

Orzech catania

Sonoma

Czarny

Dąb naturalny

Dąb onyx

Dąb tabor

Przedstawiamy drzwi ramiakowe

bezprzylgowe



Konstrukcja ramowa

Jak sama nazwa wskazuje, skrzydło ramowe zbudowane jest na konstrukcji przypominającej ramę, składającą się z dwóch poziomych i dwóch pionowych ramiaków wykonanych z pełnej płyty MDF

Brak listwy przyszybowej

Specjalna konstrukcja pozwoliła nam na wyeliminowanie listwy przyszybowej i poprawę wyglądu drzwi

Okleinowanie bez łączeń na krawędziach

Łączenia okleiny są niewidoczne, co zwiększa trwałość drzwi i podnosi ich jakość. Przez lata okleina będzie wyglądała bardzo dobrze

System bezprzylgowy

W przeciwieństwie do drzwi przylgowych, wersja bezprzylgowa nie posiada charakterystycznego wcięcia w krawędzi co sprawia, że po zamknięciu całe skrzydło chowa się w ościeżnicy

Satynowe szyby

Satynowe szyby decormat o grubości 4 mm zapewniają doptyw światła przy równoległym zachowaniu prywatności

Na zdjęciu wpuszczane zawiasy drzwi bezprzylgowych



Na zdjęciu zamek magnetyczny drzwi bezprzylgowych



Wyposażenie

A Trzy solidne srebrne wpuszczane zawiasy pozwalające na płynną regulację w dwóch płaszczyznach

B Do wyboru wysokiej jakości okleina **Top Decor** lub okleina **Pro Line** o podwyższonych właściwościach ścieralności

C Uszczelka w ościeżnicy

D W drzwiach instalujemy **zamek magnetyczny** zgodny z Państwa życzeniem. Bez dopłat instalowane są: **zamek na klucz, zamek WC lub WB**



Konstrukcja ramowa

Jak sama nazwa wskazuje, skrzydło ramowe zbudowane jest na konstrukcji przypominającej ramę, składającą się z dwóch poziomych i dwóch pionowych ramiaków wykonanych z pełnej płyty MDF

Brak listwy przyszybowej

Specjalna konstrukcja pozwoliła nam na wyeliminowanie listwy przyszybowej i poprawę wyglądu drzwi

Okleinowanie bez łączeń na krawędziach

Łączenia okleiny są niewidoczne, co zwiększa trwałość drzwi i podnosi ich jakość. Przez lata okleina będzie wyglądała bardzo dobrze

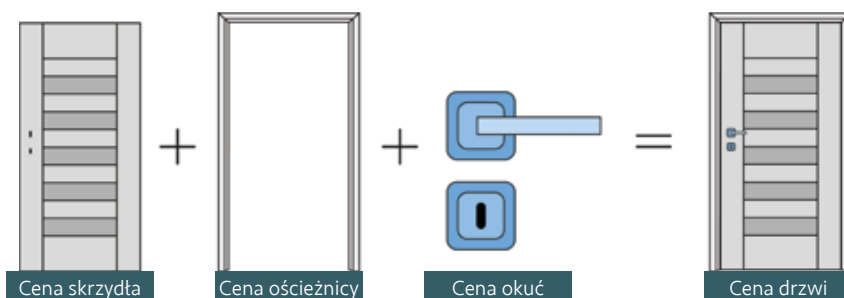
System przylgowy

Dzięki specjalnym wycięciom na krawędzi skrzydła - jego część chowa się w ościeżnicy, a część na nią nachodzi

Satynowe szyby

Satynowe szyby decormat o grubości 4 mm zapewniają dopływ światła przy równoległym zachowaniu prywatności

Jak obliczyć cenę drzwi?



Na cenę kompletnych drzwi składają się: cena skrzydła, cena wybranej ościeżnicy oraz cena wybranych okuć

Wyposażenie

A Trzy solidne srebrne zawiasy dwuczopowe pozwalające na płynną regulację w dwóch płaszczyznach

B Do wyboru wysokiej jakości okleina **Top Decor** lub okleina **Pro Line** o podwyższonych właściwościach ścieralności

C Uszczelka w ościeżnicy

D W drzwiach instalujemy **zamek zapadkowy** zgodny z Państwa życzeniem. Bez dopłat instalowane są: **zamek na klucz, zamek WC lub WB**

Margo

NOWOŚĆ!



Dostępne w systemie przylgowym i bezprzylgowym

Irys

NOWOŚĆ!



Dostępne w systemie przylgowym i bezprzylgowym

Dopasuj ościeżnicę

- prosta, przylgowa
- regulowana, bezprzylgowa, opaska 8 cm 45°/90°
- regulowana, przylgowa, opaska 6 cm 45°
- regulowana, przylgowa, opaska 8 cm 45° / 90°

str.24

str.25

str.26

str.27

Inne rozwiązania

- listwa opaskowa
- tunele regulowane
- system przesuwny naścienny
- okucia

str.24

str.26

str.28

str.30

Konstrukcja i wyposażenie

Informacje dostępne są na stronie 8.

Dostępne szerokości

- „60”
- „70”
- „80”
- „90”
- „100”*

*Drzwi o szerokości "100" dostępne za dopłatą.

Dostępne zamki

- zamek klucz
- zamek WC
- zamek WB




okleina TOP DECOR*

netto 530,00 zł

*Drzwi wewnętrzne Margo dostępne są w kolorystyce **Dąb wiosenny** oraz **Biały**

Margo
00

Margo
01



Folia łącząca szyby w modelu Irys 01 jest barwiona, tworząc wzór kraty.



Szklenie w modelu Irys 01 składa się z dwóch przeźroczystych szyb 2mm sklejonych folią.

Środkowy panel w modelu Irys 02 dostępny jest tylko w kolorze Dąb Onyx.

Irys
00

Irys
01

Irys
02

okleina TOP DECOR

netto 540,00 zł

okleina PRO LINE

netto 620,00 zł

okleina TOP DECOR

netto 1340,00 zł

okleina PRO LINE

netto 1420,00 zł

okleina TOP DECOR

netto 540,00 zł

okleina PRO LINE


netto 620,00 zł

Dostępne okleiny

Okleina TOP DECOR



Okleina PRO LINE



*Kolor Dąb wiosenny **nie jest dostępny** dla drzwi Irys

Opcje dodatkowe dostępne za dopłatą

- tuleje wentylacyjne/podcięcie wentylacyjne **+25,00 zł netto**
- ostonki na zawiasy kolor srebrny lub czarny **+30,00 zł netto**
- skrzydło bez otworu na klucz **+25,00 zł netto**
- skrzydło przesuwne¹ **+150,00 zł netto**
- drzwi o szerokości „100” **+90,00 zł netto**
- czarne szklenie² **+40,00 zł netto**

¹W cenę wliczony jest pochwyt owalny w kolorze nikiel.

²Czarne szklenie dostępne jest dla drzwi Margo.



KR CENTER[®]
producent drzwi

Teramo



Dostępne w systemie przyłgowym i bezprzyłgowym

Vivo

NOWOŚĆ!



Dostępne w systemie przyłgowym i bezprzyłgowym

Dopasuj ościeżnicę

- prosta, przyłgowa
- regulowana, bezprzyłgowa, opaska 8 cm 45°/90°
- regulowana, przyłgowa, opaska 6 cm 45°
- regulowana, przyłgowa, opaska 8 cm 45°/90°

str.24

str.25

str.26

str.27

Inne rozwiązania

- listwa opaskowa
- tunele regulowane
- system przesuwny naścienny
- okucia

str.24

str.26

str.28

str.30

Konstrukcja i wyposażenie

Informacje dostępne są na stronie 8.

Dostępne szerokości

- „60”
- „70”
- „80”
- „90”
- „100”*

*Drzwi o szerokości "100" dostępne za dopłatą.

Dostępne zamki

- zamek klucz
- zamek WC
- zamek WB



Teramo
00



Teramo
01




Teramo
02

okleina TOP DECOR

netto 680,00 zł

okleina PRO LINE


netto 770,00 zł



Vivo
00



Vivo
01



Vivo
02

okleina TOP DECOR

netto 630,00 zł

okleina PRO LINE

netto 720,00 zł

Dostępne okleiny

Okleina TOP DECOR



Bergen



Biały



Biały styl



Orzech rustykalny




Dąb tyrolski



Dąb




Grafit



Jesion szary



Jesion




Orzech catania



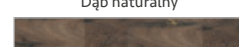
Sonoma




Czarny



Dąb naturalny



Dąb onyx



Dąb tabor

Okleina PRO LINE




Jesion PRO




Orzech PRO



Dąb PRO



Grafit PRO



Biały mat PRO

Opcje dodatkowe dostępne za dopłatą

- tuleje wentylacyjne/podcięcie wentylacyjne **+25,00 zł netto**
- osłonki na zawiasy kolor srebrny lub czarny **+30,00 zł netto**
- skrzydło bez otworu na klucz **+25,00 zł netto**
- skrzydło przesuwne¹ **+150,00 zł netto**
- drzwi o szerokości „100” **+90,00 zł netto**
- czarne szklenie (pełny komplet szyb) **+40,00 zł netto**

¹W cenę wliczony jest pochwył owalny w kolorze nikiel.



KR CENTER[®]
producent drzwi

Chester



Dostępne w systemie przyłgowym i bezprzyłgowym

Hone



Dostępne w systemie przyłgowym i bezprzyłgowym

Dopasuj ościeżnicę

- prosta, przyłgowa **str.24**
- regulowana, bezprzyłgowa, opaska 8 cm 45°/90° **str.25**
- regulowana, przyłgowa, opaska 6 cm 45° **str.26**
- regulowana, przyłgowa, opaska 8 cm 45° / 90° **str.27**

Inne rozwiązania

- listwa opaskowa **str.24**
- tunele regulowane **str.26**
- system przesuwny naścienny **str.28**
- okucia **str.30**

Konstrukcja i wyposażenie

Informacje dostępne są na stronie 8.

Dostępne szerokości

- „60”
- „70”
- „80”
- „90”
- „100”*

*Drzwi o szerokości "100" dostępne za dopłatą.

Dostępne zamki

- zamek klucz
- zamek WC
- zamek WB



Chester
00



Chester
01



Chester
04

okleina TOP DECOR

netto 590,00 zł

okleina PRO LINE

netto 680,00 zł



Hone
00



Hone
02



Hone
06

okleina TOP DECOR

netto 580,00 zł

okleina PRO LINE

netto 660,00 zł

Dostępne okleiny

Okleina TOP DECOR



Bergen



Biały



Biały styl



Orzech rustykalny



Dąb tyrolski



Dąb wiosenny



Dąb




Grafit



Jesion szary



Jesion



Orzech catania



Sonoma



Czarny



Dąb naturalny



Dąb onyx



Dąb tabor

Okleina PRO LINE



Jesion PRO



Orzech PRO



Dąb PRO



Grafit PRO



Biały mat PRO

Opcje dodatkowe dostępne za dopłatą

- tuleje wentylacyjne/podcięcie wentylacyjne **+25,00 zł netto**
- osłonki na zawiasy kolor srebrny lub czarny **+30,00 zł netto**
- skrzydło bez otworu na klucz **+25,00 zł netto**
- skrzydło przesuwne¹ **+150,00 zł netto**
- drzwi o szerokości „100” **+90,00 zł netto**

¹W cenę wliczony jest pochwyt owalny w kolorze nikiel.



KR CENTER[®]
producent drzwi

Martis



Dostępne w systemie przyłgowym i bezprzyłgowym

Moretta



Dostępne w systemie przyłgowym i bezprzyłgowym

Dopasuj ościeżnicę

- prosta, przyłgowa
- regulowana, bezprzyłgowa, opaska 8 cm 45°/90°
- regulowana, przyłgowa, opaska 6 cm 45°
- regulowana, przyłgowa, opaska 8 cm 45°/90°

str.24

str.25

str.26

str.27

Inne rozwiązania

- listwa opaskowa
- tunele regulowane
- system przesuwany naścienny
- okucia

str.24

str.26

str.28

str.30

Konstrukcja i wyposażenie

Informacje dostępne są na stronie 8.

Dostępne szerokości

- „60”
- „70”
- „80”
- „90”
- „100”*

*Drzwi o szerokości "100" dostępne za dopłatą.

Dostępne zamki

- zamek klucz
- zamek WC
- zamek WB



okleina TOP DECOR
netto 580,00 zł

okleina PRO LINE
netto 660,00 zł

Martis
00

Martis
01

Martis
05



okleina TOP DECOR
netto 650,00 zł

okleina PRO LINE
netto 750,00 zł

Moretta
00

Moretta
02

Moretta
06

Opcje dodatkowe dostępne za dopłatą

- tuleje wentylacyjne/podcięcie wentylacyjne **+25,00 zł netto**
- osłonki na zawiasy kolor srebrny lub czarny **+30,00 zł netto**
- skrzydło bez otworu na klucz **+25,00 zł netto**
- skrzydło przesuwne¹ **+150,00 zł netto**
- drzwi o szerokości „100” **+90,00 zł netto**
- czarne szklenie (pełny komplet szyb) **+40,00 zł netto**

¹W cenę wliczony jest pochwył owalny w kolorze nikiel.

Dostępne okleiny

Okleina TOP DECOR



Bergen



Biały



Biały styl



Orzech rustykalny



Dąb tyrolski



Dąb wiosenny



Dąb




Grafit



Jesion szary



Jesion




Orzech catania



Sonoma



Czarny



Dąb naturalny



Dąb onyx



Dąb tabor

Okleina PRO LINE



Jesion PRO




Orzech PRO



Dąb PRO



Grafit PRO



Biały mat PRO



KR CENTER[®]
producent drzwi

Fermo



Dostępne w systemie przylgowym i bezprzylgowym

Campania



Dostępne w systemie przylgowym i bezprzylgowym

Dopasuj ościeżnicę

- prosta, przylgowa
- regulowana, bezprzylgowa, opaska 8 cm 45°/90°
- regulowana, przylgowa, opaska 6 cm 45°
- regulowana, przylgowa, opaska 8 cm 45°/90°

str.24

str.25

str.26

str.27

Inne rozwiązania

- listwa opaskowa
- tunele regulowane
- system przesuwny naścienny
- okucia

str.24

str.26

str.28

str.30

Konstrukcja i wyposażenie

Informacje dostępne są na stronie 8.

Dostępne szerokości

- „60”
- „70”
- „80”
- „90”
- „100”*

*Drzwi o szerokości "100" dostępne za dopłatą.

Dostępne zamki

- zamek klucz
- zamek WC
- zamek WB



Fermo
00

Fermo
01

Fermo
04

okleina TOP DECOR

netto 580,00 zł

okleina PRO LINE


netto 660,00 zł



Campania
00

Campania
02

Campania
06



Panel poprzeczny ze skosami.

okleina TOP DECOR


netto 610,00 zł

okleina PRO LINE


netto 690,00 zł

Dostępne okleiny

Okleina TOP DECOR



Okleina PRO LINE



Opcje dodatkowe dostępne za dopłatą

- tuleje wentylacyjne/podcięcie wentylacyjne **+25,00 zł netto**
- osłonki na zawiasy kolor srebrny lub czarny **+30,00 zł netto**
- skrzydło bez otworu na klucz **+25,00 zł netto**
- skrzydło przesuwne¹ **+150,00 zł netto**
- drzwi o szerokości „100” **+90,00 zł netto**

¹W cenę wliczony jest pochwył owalny w kolorze nikiel.



KR CENTER[®]
producent drzwi

Empoli



Dostępne w systemie przylgowym i bezprzylgowym

Siena



Dostępne w systemie przylgowym i bezprzylgowym

Dopasuj ościeżnicę

- prosta, przylgowa
- regulowana, bezprzylgowa, opaska 8 cm 45°/90°
- regulowana, przylgowa, opaska 6 cm 45°
- regulowana, przylgowa, opaska 8 cm 45°/90°

str.24

str.25

str.26

str.27

Inne rozwiązania

- listwa opaskowa
- tunele regulowane
- system przesuwny naścienny
- okucia

str.24

str.26

str.28

str.30

Konstrukcja i wyposażenie

Informacje dostępne są na stronie 8.

Dostępne szerokości

- „60”
- „70”
- „80”
- „90”
- „100”*

*Drzwi o szerokości "100" dostępne za dopłatą.

Dostępne zamki

- zamek klucz
- zamek WC
- zamek WB



Empoli
00

Empoli
01

Empoli
02

okleina TOP DECOR

netto 580,00 zł

okleina PRO LINE

netto 660,00 zł



Siena
00

Siena
01

Siena
02

okleina TOP DECOR


netto 550,00 zł

okleina PRO LINE


netto 630,00 zł

Dostępne okleiny

Okleina TOP DECOR



Okleina PRO LINE



Opcje dodatkowe dostępne za dopłatą

- tuleje wentylacyjne/podcięcie wentylacyjne **+25,00 zł netto**
- osłonki na zawiasy kolor srebrny lub czarny **+30,00 zł netto**
- skrzydło bez otworu na klucz **+25,00 zł netto**
- skrzydło przesuwne¹ **+150,00 zł netto**
- drzwi o szerokości „100” **+90,00 zł netto**

¹W cenę wliczony jest pochwyt owalny w kolorze nikiel.



KR CENTER[®]
producent drzwi




Na zdjęciu: Bastion N-02 Dąb bergen i Chester 00 Bergen

Okleiny **Bergen** oraz **Dąb wiosenny** drzwi wewnętrznych z katalogu stanowią **idealne połączenie** z drzwiami wejściowymi do mieszkań Bastion w kolorach **Dąb bergen** oraz **Dąb wiosenny**. Okleiny są **dopasowane kolorystycznie** natomiast różnią się strukturą oraz grubością!

Drzwi wejściowe do mieszkań Bastion



Dąb wiosenny




Dąb bergen




**Dostępne w katalogu
drzwi wejściowych do mieszkań!**

Inspiracja na idealnie dopasowane wnętrze!

Przygotowaliśmy dla Państwa narzędzie, które może się okazać pomocne przy doborze drzwi wejściowych do mieszkań jakim jest **konfigurator drzwi Bastion**. Pomoże on zwizualizować wygląd wybranego modelu w dowolnej kolorystyce oraz zestawieniu z okuciami.




Dąb bergen



Dąb wiosenny

Konfigurator drzwi Bastion!



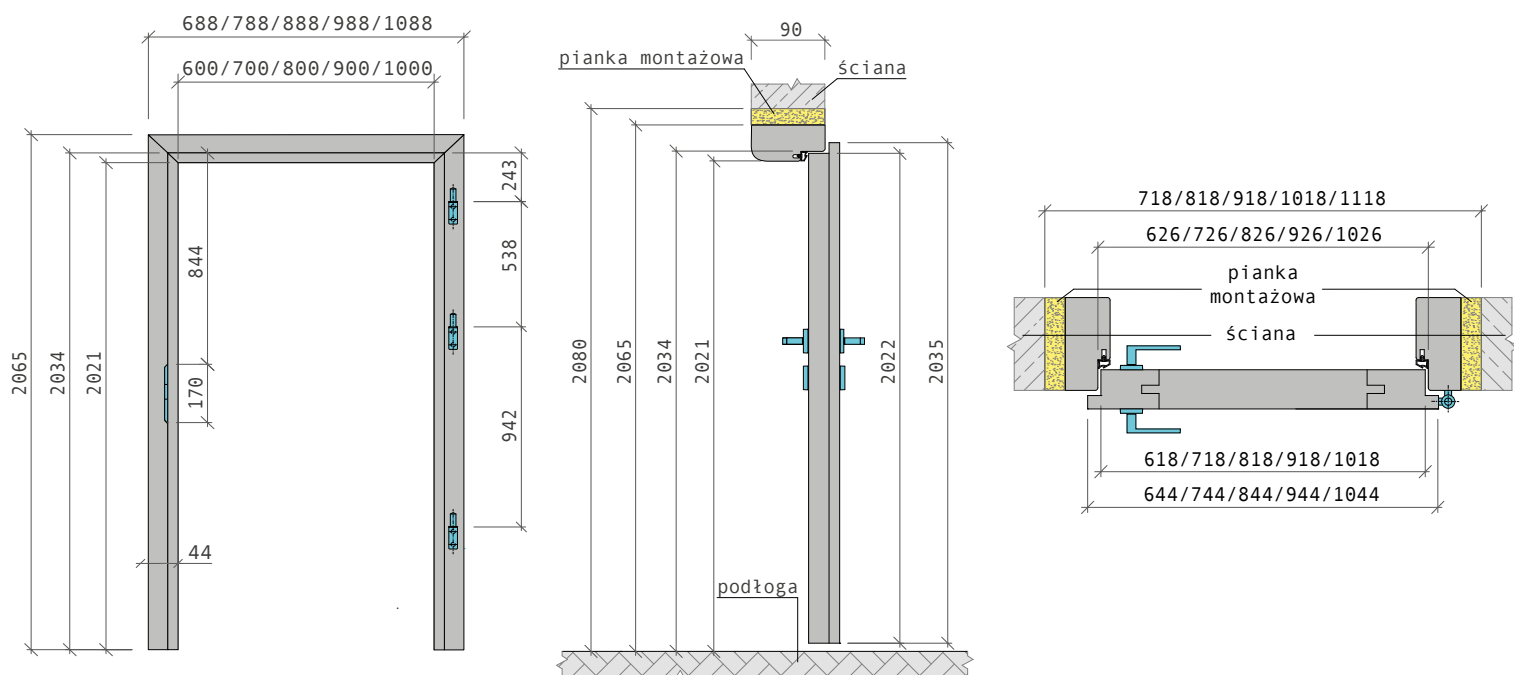
**Zeskanuj aby sprawdzić lub
odwiedź stronę pod adresem:**

www.kreator.krcenter.pl/kreator-drzwi-bastion



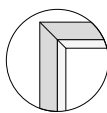
Na zdjęciu: Bastion N-02 Dąb wiosenny i Chester 00 Dąb wiosenny

Ościeżnice proste, przylgowe



Cennik

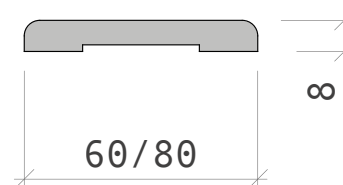
Ościeżnica prosta	Cena netto	Cena brutto
Okleina TOP DECOR	280,00 zł	344,40 zł
Okleina PRO LINE	320,00 zł	393,60 zł



Listwa opaskowa	Cena netto	Cena brutto
Okleina TOP DECOR 6cm/8cm	60,00 zł	73,80 zł
Okleina PRO LINE 6cm/8cm	70,00 zł	86,10 zł

Ćwierćwałek	Cena netto	Cena brutto
Okleina TOP DECOR	35,00 zł	43,05 zł
Okleina PRO LINE	40,00 zł	49,20 zł

Listwa opaskowa

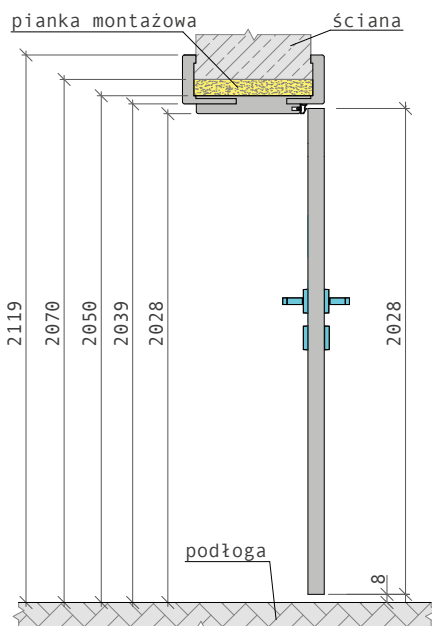
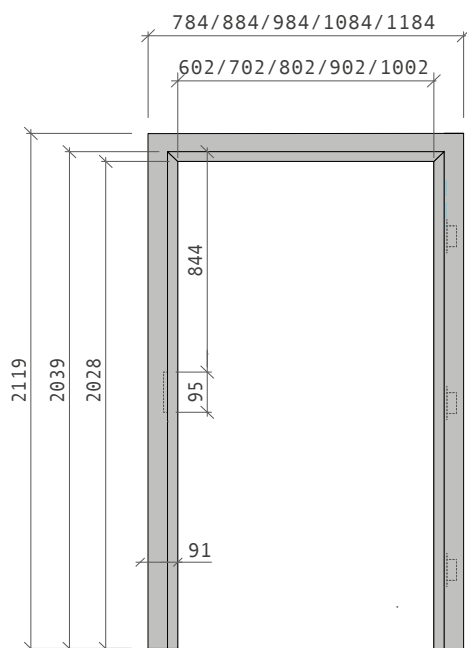


Opcje dodatkowe

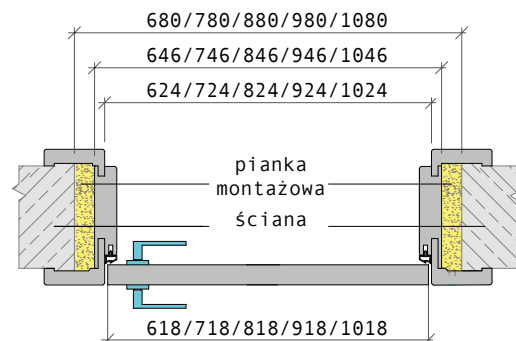
Ościeżnica prosta	Cena netto	Cena brutto
Ościeżnica o szerokości "100" - dopłata	+ 30%	
Panel poszerzający 160mm "60"- "90"	187,00 zł	230,01 zł
Panel poszerzający 160mm "100"	214,00 zł	263,22 zł



Ościeżnice regulowane, bezprzylgowe

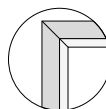


Opaska 8 cm



Uwaga! Zamontowanie ościeżnicy bezprzylgowej wymaga wykonania dodatkowych 3 otworów w ścianie, celem zabudowy oston zawieszonych w ościeżnicy.

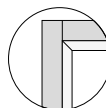
Cennik ościeżnic bezprzylgowych 45°



Nazwa	Zakres regulacji	Top Decor Cena netto/brutto	Pro Line Cena netto/brutto
OPB1	96-116 mm	770,00 zł / 947,10 zł	880,00 zł / 1082,40 zł
OPB2	116-156 mm	800,00 zł / 984,00 zł	910,00 zł / 1119,30 zł
OPB3	156-196 mm	830,00 zł / 1020,90 zł	950,00 zł / 1168,50 zł
OPB4	196-236 mm	860,00 zł / 1057,80 zł	980,00 zł / 1205,40 zł
OPB5	236-276 mm	890,00 zł / 1094,70 zł	1010,00 zł / 1242,30 zł
OPB6	276-316 mm	940,00 zł / 1156,20 zł	1080,00 zł / 1328,40 zł
OPB7	316-356 mm	1000,00 zł / 1230,00 zł	1140,00 zł / 1402,20 zł
OPB8	356-396 mm	1020,00 zł / 1254,60 zł	1160,00 zł / 1426,80 zł
OPB9	396-436 mm	1050,00 zł / 1291,50 zł	1200,00 zł / 1476,00 zł
OPB10	436-476 mm	1140,00 zł / 1402,20 zł	1300,00 zł / 1599,00 zł
OPB11	476-516 mm	1260,00 zł / 1549,80 zł	1440,00 zł / 1771,20 zł

OPB - ościeżnica bezprzylgowa z opaską 8 cm. Na zamówieniu wpisujemy OPB oraz numer modelu odpowiadający grubości ściany.

Cennik ościeżnic bezprzylgowych 90°

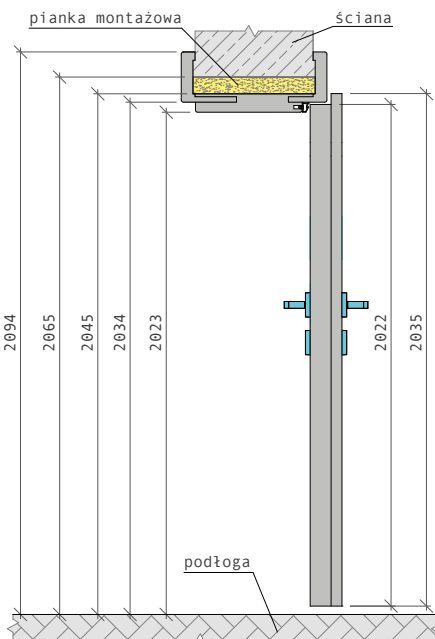
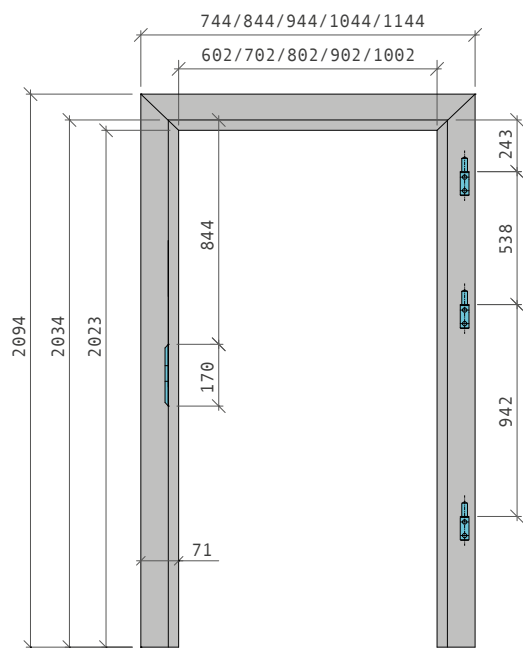


Nazwa	Zakres regulacji	Top Decor Cena netto/brutto	Pro Line Cena netto/brutto
OPB901	96-116 mm	830,00 zł / 1020,90 zł	940,00 zł / 1156,20 zł
OPB902	116-156 mm	860,00 zł / 1057,80 zł	970,00 zł / 1193,10 zł
OPB903	156-196 mm	890,00 zł / 1094,70 zł	1010,00 zł / 1242,30 zł
OPB904	196-236 mm	920,00 zł / 1131,60 zł	1040,00 zł / 1279,20 zł
OPB905	236-276 mm	950,00 zł / 1168,50 zł	1070,00 zł / 1316,10 zł
OPB906	276-316 mm	1000,00 zł / 1230,00 zł	1130,00 zł / 1389,90 zł
OPB907	316-356 mm	1050,00 zł / 1291,50 zł	1200,00 zł / 1476,00 zł
OPB908	356-396 mm	1080,00 zł / 1328,40 zł	1220,00 zł / 1500,60 zł
OPB909	396-436 mm	1120,00 zł / 1377,60 zł	1270,00 zł / 1562,10 zł
OPB9010	436-476 mm	1200,00 zł / 1476,00 zł	1360,00 zł / 1672,80 zł
OPB9011	476-516 mm	1320,00 zł / 1623,60 zł	1500,00 zł / 1845,00 zł

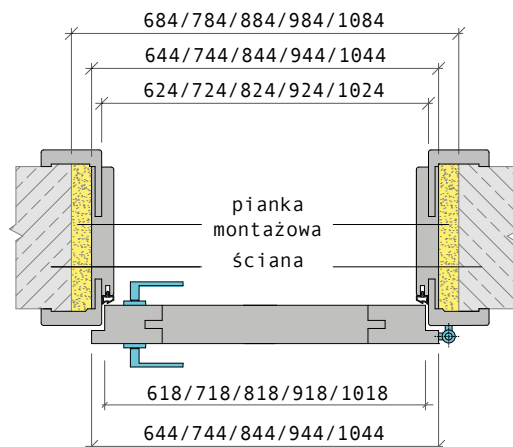
OPB90 - ościeżnica bezprzylgowa z opaską 8 cm o kącie łączenia 90 stopni. Na zamówieniu wpisujemy OPB90 oraz numer modelu odpowiadający grubości ściany.

Od zakresu 276 mm ościeżnica bezprzylgowa składa się z dwóch połączonych ze sobą elementów.
Od zakresu 436 mm ościeżnica bezprzylgowa składa się z trzech połączonych ze sobą elementów.

Ościeżnice i tunele* regulowane,

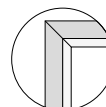


Opaska 6 cm



*Tunel to produkt konstrukcyjnie bardzo zbliżony do ościeżnicy regulowanej, jednak nie posiada zawiasów, zaczepu zamka oraz wyfrezowania pod uszczelkę. Stanowi on **opcję do systemu przesuwnego naściennego** lub **może być użyty niezależnie jako ozdobna obudowa przejścia w ścianie**.

Cennik ościeżnic i tuneli z opaskami 6 cm 45°



Nazwa	Zakres regulacji	Top Decor Cena netto/brutto	Pro Line Cena netto/brutto
OR1/TR1	80-100 mm	370,00 zł / 455,10 zł	425,00 zł / 522,75 zł
OR2/TR2	100-140 mm	395,00 zł / 485,85 zł	450,00 zł / 553,50 zł
OR3/TR3	140-180 mm	410,00 zł / 504,30 zł	470,00 zł / 578,10 zł
OR4/TR4	180-220 mm	445,00 zł / 547,35 zł	510,00 zł / 627,30 zł
OR5/TR5	220-260 mm	480,00 zł / 590,40 zł	545,00 zł / 670,35 zł
OR6/TR6	260-300 mm	515,00 zł / 633,45 zł	590,00 zł / 725,70 zł
OR7/TR7	300-340 mm	560,00 zł / 688,80 zł	640,00 zł / 787,20 zł
OR8/TR8	340-380 mm	615,00 zł / 756,45 zł	700,00 zł / 861,00 zł
OR9/TR9	380-420 mm	650,00 zł / 799,50 zł	740,00 zł / 910,20 zł
OR10/TR10	420-460 mm	785,00 zł / 965,55 zł	900,00 zł / 1107,00 zł
OR11/TR11	460-500 mm	880,00 zł / 1082,40 zł	1000,00 zł / 1230,00 zł

OR - ościeżnica regulowana z opaską 6 cm. Na zamówieniu wpisujemy OR oraz numer modelu odpowiadający grubości ściany.

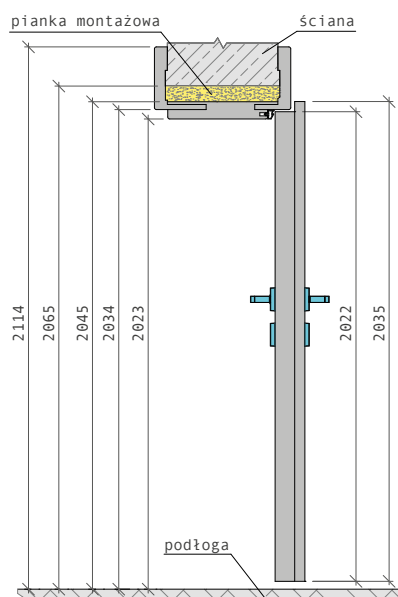
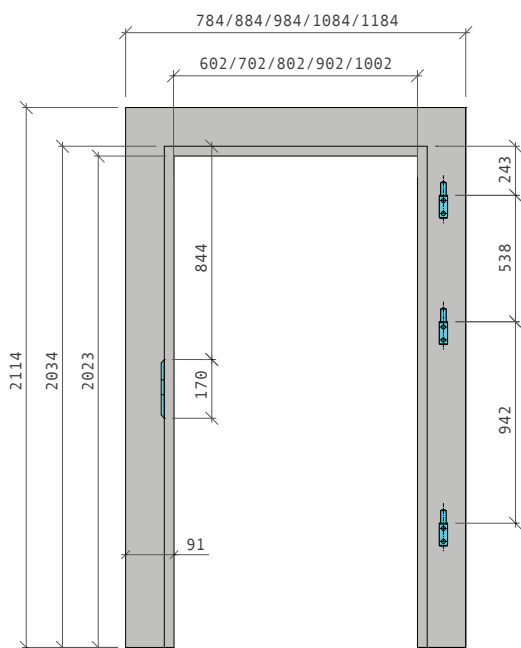
TR - tunel regulowany z opaską 6 cm. Na zamówieniu wpisujemy TR oraz numer modelu odpowiadający grubości ściany.

Od zakresu 300 mm ościeżnica/tunel składa się z **dwóch** połączonych ze sobą elementów.
Od zakresu 460 mm ościeżnica/tunel składa się z **trzech** połączonych ze sobą elementów.

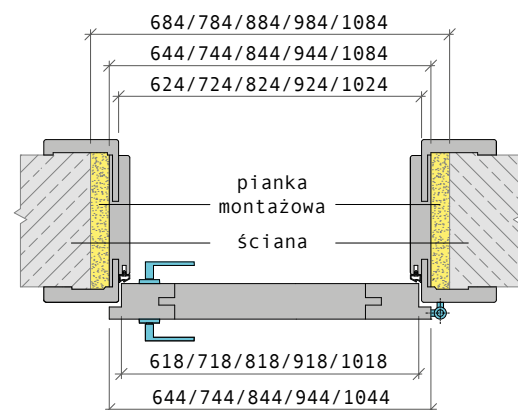
Opcje dodatkowe

Ościeżnica prosta	Cena netto	Cena brutto
Ościeżnica o szerokości "100" - dopłata	+ 30%	
Panel poszerzający 160mm "60"- "90"	187,00 zł	230,01 zł
Panel poszerzający 160mm "100"	214,00 zł	263,22 zł
Opaska kątowna OR/ORS	149,00 zł	183,27 zł

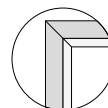




Opaska 8 cm




Cennik ościeżnic i tuneli z opaskami 8 cm 45°



Nazwa	Zakres regulacji	Top Decor Cena netto/brutto	Pro Line Cena netto/brutto
ORS1/TRS1	80-100 mm	390,00 zł / 479,70 zł	445,00 zł / 547,35 zł
ORS2/TRS2	100-140 mm	415,00 zł / 510,45 zł	470,00 zł / 578,10 zł
ORS3/TRS3	140-180 mm	430,00 zł / 528,90 zł	490,00 zł / 602,70 zł
ORS4/TRS4	180-220 mm	465,00 zł / 571,95 zł	530,00 zł / 651,90 zł
ORS5/TRS5	220-260 mm	500,00 zł / 615,00 zł	565,00 zł / 694,95 zł
ORS6/TRS6	260-300 mm	535,00 zł / 658,05 zł	610,00 zł / 750,30 zł
ORS7/TRS7	300-340 mm	580,00 zł / 713,40 zł	660,00 zł / 811,80 zł
ORS8/TRS8	340-380 mm	635,00 zł / 781,05 zł	720,00 zł / 885,60 zł
ORS9/TRS9	380-420 mm	670,00 zł / 824,10 zł	760,00 zł / 934,80 zł
ORS10/TRS10	420-460 mm	805,00 zł / 990,15 zł	920,00 zł / 1131,60 zł
ORS11/TRS11	460-500 mm	900,00 zł / 1107,00 zł	1020,00 zł / 1254,60 zł

ORS - ościeżnica regulowana z opaską 8 cm. Na zamówieniu wpisujemy ORS oraz numer modelu odpowiadający grubości ściany.

TRS - tunel regulowany z opaską 8 cm. Na zamówieniu wpisujemy TRS oraz numer modelu odpowiadający grubości ściany.



Cennik ościeżnic i tuneli z opaskami 8 cm 90°

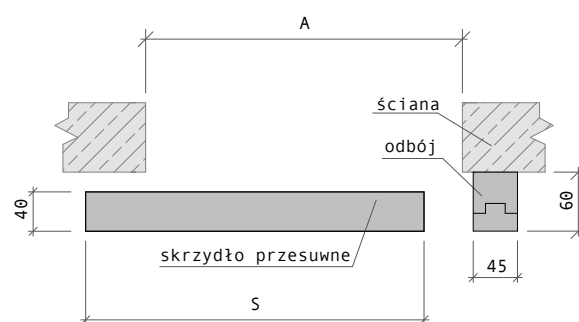
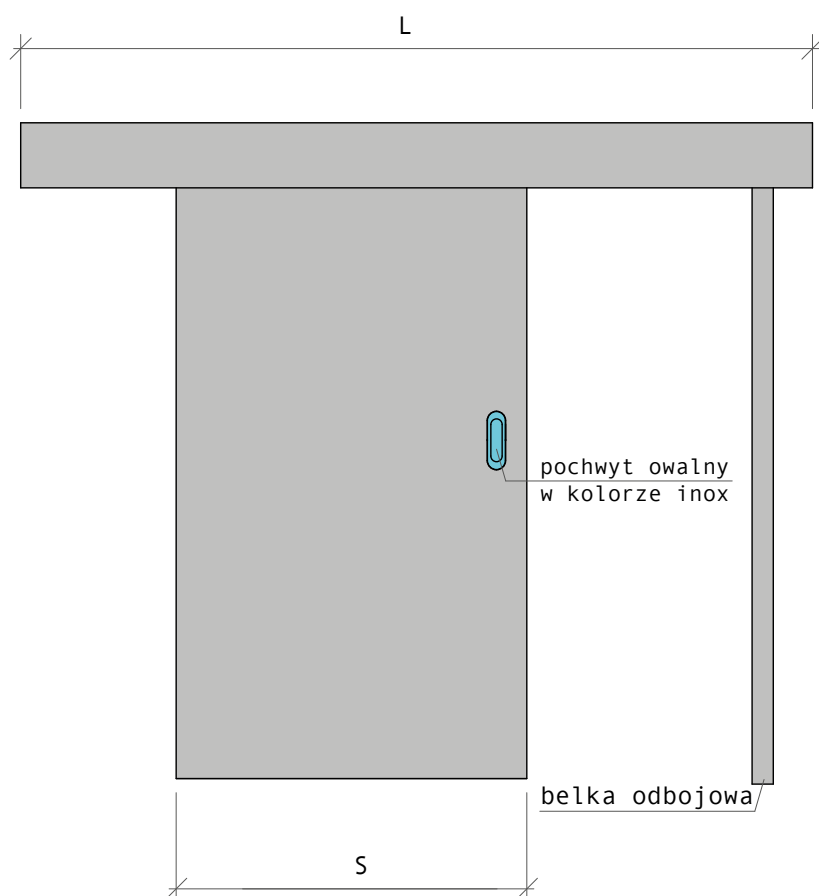
Nazwa	Zakres regulacji	Top Decor Cena netto/brutto	Pro Line Cena netto/brutto
ORS901/TRS901	80-100 mm	455,00 zł / 559,65 zł	505,00 zł / 621,15 zł
ORS902/TRS902	100-140 mm	475,00 zł / 584,25 zł	530,00 zł / 651,90 zł
ORS903/TRS903	140-180 mm	490,00 zł / 602,70 zł	550,00 zł / 676,50 zł
ORS904/TRS904	180-220 mm	520,00 zł / 639,60 zł	585,00 zł / 719,55 zł
ORS905/TRS905	220-260 mm	555,00 zł / 682,65 zł	625,00 zł / 768,75 zł
ORS906/TRS906	260-300 mm	595,00 zł / 731,85 zł	670,00 zł / 824,10 zł
ORS907/TRS907	300-340 mm	640,00 zł / 787,20 zł	720,00 zł / 885,60 zł
ORS908/TRS908	340-380 mm	695,00 zł / 854,85 zł	780,00 zł / 959,40 zł
ORS909/TRS909	380-420 mm	725,00 zł / 891,75 zł	820,00 zł / 1008,60 zł
ORS9010/TRS9010	420-460 mm	865,00 zł / 1063,95 zł	980,00 zł / 1205,40 zł
ORS9011/TRS9011	460-500 mm	960,00 zł / 1180,80 zł	1090,00 zł / 1340,70 zł

ORS90 - ościeżnica regulowana z opaską 8 cm o kącie łączenia 90 stopni. Na zamówieniu wpisujemy ORS 90 oraz numer modelu odpowiadający grubości ściany.

TRS90 - tunel regulowany z opaską 8 cm o kącie łączenia 90 stopni. Na zamówieniu wpisujemy TRS oraz numer modelu odpowiadający grubości ściany.

Systemy przesuwne naścienne

Informacje ogólne



W skład systemu wchodzi:

- prowadnica aluminiowa wraz z rolkami i elementami montażowymi,
- maskownica w kolorze skrzydła,
- belka odbojowa w kolorze skrzydła,
- listwa dystansowa

Ceny podane na sąsiedniej stronie zawierają wszystkie ww. elementy. Zwracamy uwagę, że do kosztów zakupu systemu z zabudową należy doliczyć koszt tunelu regulowanego, zgodnie z grubością ściany oraz wybraną opaskę.

Tunele regulowane str. 26-27

Tabela wymiarów

Tolerancja wymiarów wynosi +/- 2 mm

Rozmiar drzwi	Wymiar A	Wymiar B	Wymiar C	Wymiar D	Wymiar E	Wymiar L	Wymiar S
„60”	602 mm	624 mm	646 mm	680 mm	674 mm	1682 mm	644 mm
„70”	702 mm	724 mm	746 mm	780 mm	774 mm	1682 mm	744 mm
„80”	802 mm	824 mm	846 mm	880 mm	874 mm	1982 mm	844 mm
„90”	902 mm	924 mm	946 mm	980 mm	974 mm	1982 mm	944 mm

Skrzydło w wymiarze „100” nie występuje w wersji przesuwnej.

Jak obliczyć cenę drzwi

Aby obliczyć koszt drzwi przesuwnych **bez zabudowy** należy dodać do siebie:

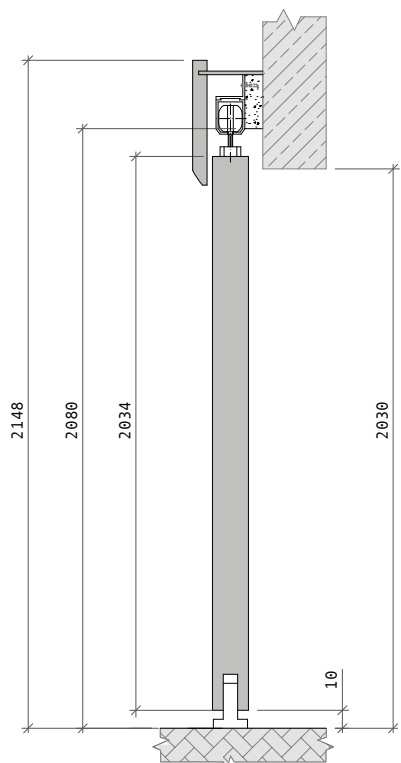
- cenę skrzydła + 150 zł netto
- cenę systemu przesuwного

Aby obliczyć koszt drzwi przesuwnych **z zabudową** należy dodać do siebie:

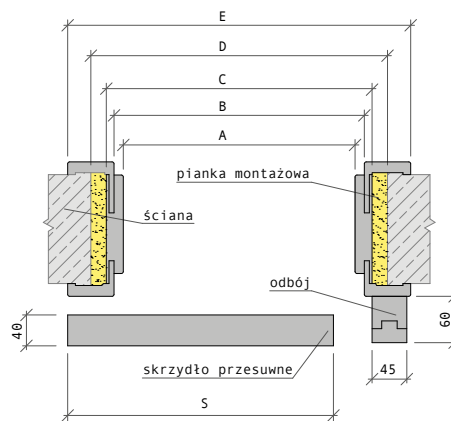
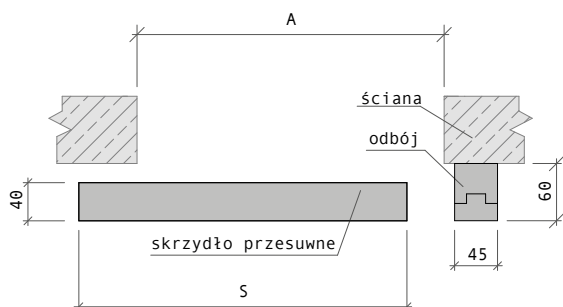
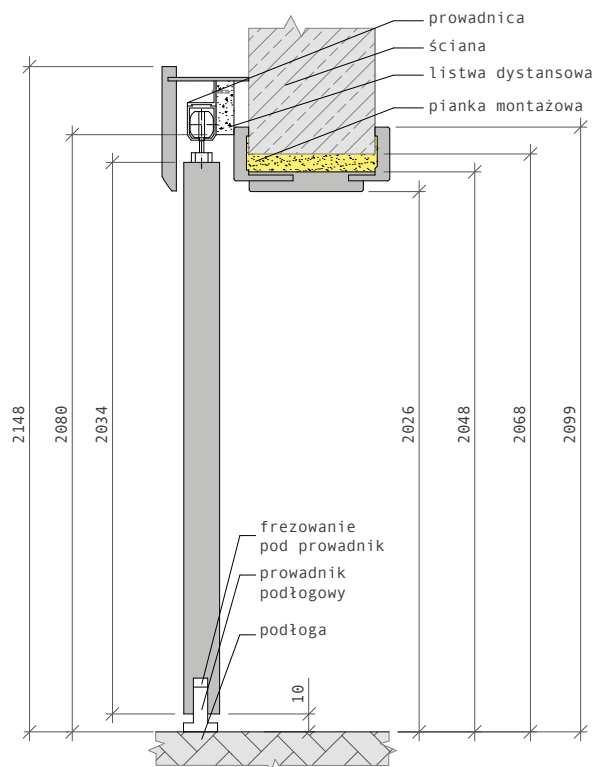
- cenę skrzydła + 150 zł netto
- cenę systemu przesuwного
- cenę tunelu regulowanego



Wersja bez zabudowy muru



Wersja z zabudową muru



System przesuwny naścienny, bez zabudowy

cena netto:

560,00 zł

cena brutto:

688,80 zł

System przesuwny naścienny, z zabudową

cena netto:

560,00 zł

cena brutto:

688,80 zł

Do podanej ceny należy doliczyć koszt wybranego tunelu regulowanego

Opcje dodatkowe dostępne za dopłatą

Zamek hakowy

cena netto:

180,00 zł

cena brutto:

221,40 zł

Okucia

Aquna

Kolory chrom, satyna mat, czarny



Okucia Aquna	Klamka	Szyld klucz	Szyld WC	Szyld WB
Chrom	105,00 zł	35,00 zł	45,00 zł	35,00 zł
Satyna mat	105,00 zł	35,00 zł	45,00 zł	35,00 zł
Czarny	110,00 zł	35,00 zł	45,00 zł	35,00 zł

Podane ceny są cenami netto, do których należy doliczyć 23% VAT.

Mati

Kolory nikiel-chrom, patyna, czarny



Okucia Mati	Klamka	Szyld klucz	Szyld WC	Szyld WB
Nikiel-chrom	60,00 zł	30,00 zł	35,00 zł	30,00 zł
Patyna	60,00 zł	30,00 zł	35,00 zł	30,00 zł
Czarny	60,00 zł	30,00 zł	40,00 zł	30,00 zł

Podane ceny są cenami netto, do których należy doliczyć 23% VAT.

Orlando Slim

Kolory chrom, nikiel, złoty, czarny



Okucia Orlando	Klamka	Szyld klucz	Szyld WC	Szyld WB
Chrom	100,00 zł	35,00 zł	45,00 zł	35,00 zł
Nikiel	100,00 zł	35,00 zł	45,00 zł	35,00 zł
Złoty	135,00 zł	40,00 zł	60,00 zł	40,00 zł
Czarny	110,00 zł	35,00 zł	45,00 zł	35,00 zł

Podane ceny są cenami netto, do których należy doliczyć 23% VAT.

Talc

Kolory chrom, satyna mat, złoty, czarny



Okucia Talc	Klamka	Szyld klucz	Szyld WC	Szyld WB
Chrom	105,00 zł	35,00 zł	45,00 zł	35,00 zł
Satyna mat	105,00 zł	35,00 zł	45,00 zł	35,00 zł
Złoty	120,00 zł	40,00 zł	60,00 zł	40,00 zł
Czarny	110,00 zł	35,00 zł	45,00 zł	35,00 zł

Podane ceny są cenami netto, do których należy doliczyć 23% VAT.

Lima

Kolory chrom, nikiel, złoty, czarny



Okucia Lima	Klamka	Szyld klucz	Szyld WC	Szyld WB
Chrom	100,00 zł	30,00 zł	40,00 zł	30,00 zł
Nikiel	100,00 zł	30,00 zł	40,00 zł	30,00 zł
Złoty	130,00 zł	40,00 zł	60,00 zł	40,00 zł
Czarny	100,00 zł	30,00 zł	40,00 zł	30,00 zł

Podane ceny są cenami netto, do których należy doliczyć 23% VAT.

Cali

Kolory chrom, nikiel, złoty, czarny



Okucia Cali	Klamka	Szyld klucz	Szyld WC	Szyld WB
Chrom	110,00 zł	30,00 zł	40,00 zł	30,00 zł
Nikiel	110,00 zł	30,00 zł	40,00 zł	30,00 zł
Złoty	135,00 zł	35,00 zł	55,00 zł	35,00 zł
Czarny	110,00 zł	30,00 zł	40,00 zł	30,00 zł

Podane ceny są cenami netto, do których należy doliczyć 23% VAT.

Iberia

Kolory chrom, grafit-chrom, nikiel, patyna, czarny



Okucia Iberia	Klamka	Szyld klucz	Szyld WC	Szyld WB
Chrom	60,00 zł	30,00 zł	40,00 zł	30,00 zł
Chrom-grafit	60,00 zł	30,00 zł	40,00 zł	30,00 zł
Nikiel	60,00 zł	30,00 zł	40,00 zł	30,00 zł
Patyna	60,00 zł	30,00 zł	40,00 zł	30,00 zł
Czarny	65,00 zł	30,00 zł	45,00 zł	30,00 zł

Podane ceny są cenami netto, do których należy doliczyć 23% VAT.

Coral

Kolory satyna mat, patyna, czarny



Okucia Coral	Klamka	Szyld klucz	Szyld WC	Szyld WB
Satyna mat	105,00 zł	30,00 zł	40,00 zł	30,00 zł
Patyna	105,00 zł	30,00 zł	40,00 zł	30,00 zł
Czarny	105,00 zł	30,00 zł	40,00 zł	30,00 zł

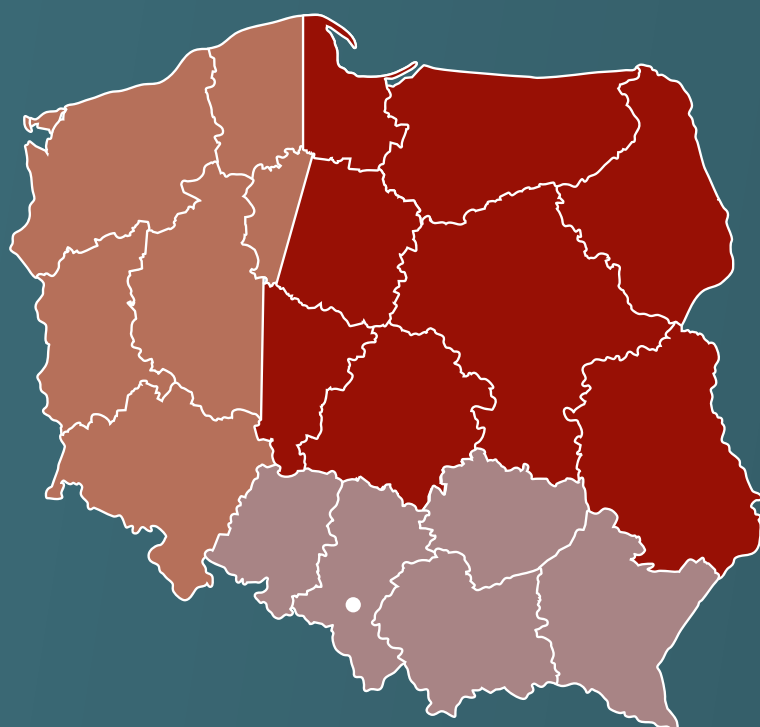
Podane ceny są cenami netto, do których należy doliczyć 23% VAT.





KR CENTER®

producent drzwi



Koordynatorzy rynku

- +48 669 133 330
- +48 782 322 422
- +48 887 540 540

Sprzedaż produktów KR CENTER® odbywa się za pośrednictwem szerokiej sieci punktów sprzedaży znajdujących się w całej Polsce. Ich pełną listę znajdą Państwo na stronie internetowej:

www.krcenter.pl

KR CENTER SP. z o.o.
ul. Bukowa 1
44-300 Wodzisław Śląski

tel: +48 32 478 15 80
e-mail: biuro@krcenter.pl